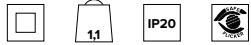
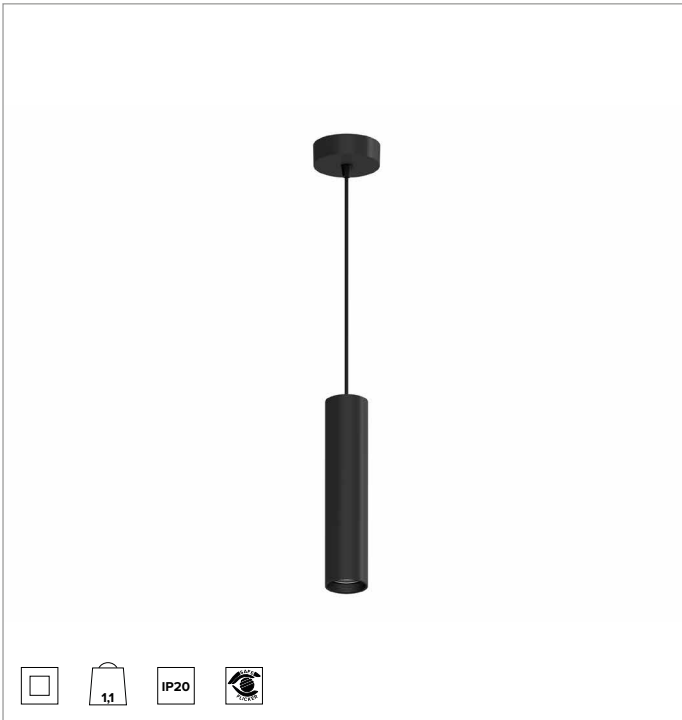
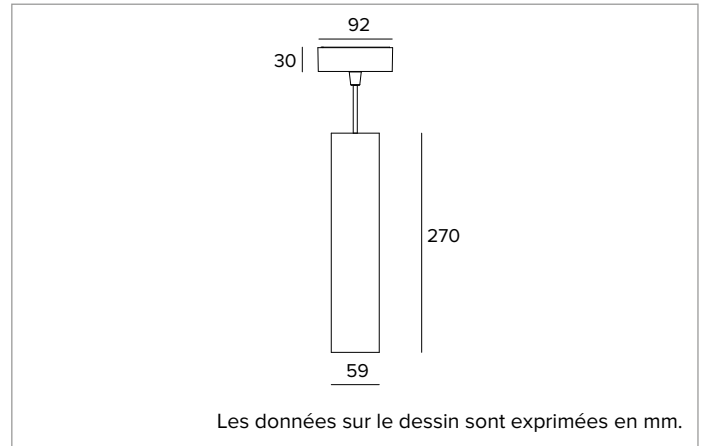


**1T9815EL | LABEL 6 - Suspension**

Appareil à suspension, pour sources LED à émission directe alimenté par tension de réseau



	4000K	H(m)	D(m)	Emax(lx)		
	Ra90		45°			
Fixture Power	10W	1	0.84	1809		
Source Flux	1321lm	2	1.68	452		
Fixture Flux	982lm	3	2.52	201		
Efficacy	103lm/W	4	3.35	113		
TS1985	Imax=1370cd/klm	Imax	1809cd	5	4.19	72

**SOURCE**

LED Chip on Board haute efficacité Ra90. 2700K-3500K en option.

**La classe d'efficacité énergétique du produit : E****Puissance nominale : 8,3W****Flux nominal : 1321lm****Indice de rendu des couleurs : 90****Rf : 90****Rg : 98****CCT nominale : 4000K****Durée utile (L80/B10) : >50000h tq +25°C****CARACTÉRISTIQUES DE L'ÉCLAIRAGE**

Version MWFL - optique de précision à facettes convexes en aluminium anodisé spéculaire, filtre holographique diffuseur et anneau cut-off en silicone noir.

**Optique : RÉFLECTEUR****Ouverture du faisceau : MWFL****Rendement optique : 74%****Flux appareil : 982lm****Efficacité lumineuse : 103lm/W****Sécurité photobiologique : Conforme au groupe RG1 (Risque faible)****CARACTÉRISTIQUES MÉCANIQUES**

Corps cylindrique en aluminium usiné obtenu par un procédé d'extrusion et revêtu d'une peinture en poudre.

**Couleur et finition : Noir profond****Dimensions : D=59mm****Poids : 1,1Kg****Degré de protection : IP20****CARACTÉRISTIQUES ÉLECTRIQUES**

Version électronique ON-OFF avec alimentation intégrée à l'intérieur du luminaire. Luminaire conforme à la norme EN 60598-2-22 pour l'alimentation électrique à partir d'un système de secours centralisé CPSS (Central Power Supply System), non intégrés au luminaire - zones à haut risque exclues. La puissance et le flux par défaut sont de 100% en AC et de 100% en DC.

**Puissance installée : 10W****Alimentation : 220-240Vac 50/60Hz****Classe d'isolation : CLASSE 2****Type de driver / Contrôle : ON-OFF****Driver inclus : OUI****Classe F : OUI****SAFE FLICKER : PstLM=<1 et SVM=<0,4 (IEC TR 61547-1 et IEC TR 63158), pour garantir une lumière plus confortable et sans danger****Température ambiante : 0°C / +25°C****INSTALLATION**

Complet avec rosace et câble de suspension multipolaire en tissu coloré longueur 2000mm avec système de réglage de la longueur. Les deux sont livrés en la couleur noir.

**GARANTIE**

5 années.

**MISE EN GARDE**

Luminaire conçu pour l'élimination/recyclage en fin de vie. Source lumineuse (LED uniquement) remplaçable par un professionnel. Boîtier de commande remplaçable par un professionnel.

En raison de l'évolution technologique des composants électroniques, les données indiquées peuvent subir des mises à jour ; il faut donc demander confirmation à la commande.

Le flux lumineux et la puissance électrique présentent des tolérances de +/-10% par rapport à la valeur indiquée. tq +25°C (CIE 121).

Nous réservons le droit d'apporter des modifications techniques.

Targetti Sankey S.r.l.  
Via Pratese, 164  
50145 Firenze - Italy  
Tel: +39 055 37911  
targetti.com  
targetti@targetti.com

CCIAA Firenze  
Share Capital:  
€ 500.000,00  
VAT N. (IT):  
01537660480  
R.E.A: FI-275656

**TARGETTI**